

Connect to The Sprint Nationwide Mobile Broadband Network!

Save valuable time and gain productivity – Your vehicle is equipped with the In-Dash Display and offers built-in Sprint Mobile Broadband optional Internet access!

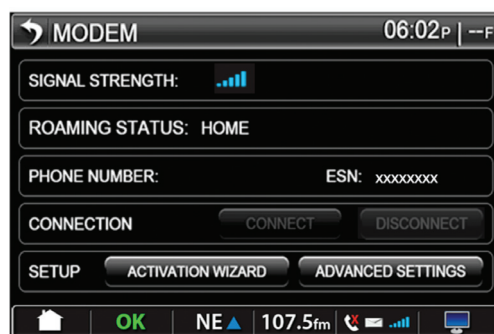
In-dash internet access keeps the information you need at your fingertips - just about wherever your truck takes you. Ideal for checking the road ahead, checking fuel prices, or just checking in, this in-dash internet service lets you quickly get the information you need and get going.*

Visit www.sprint.com/smartnav (Peterbilt) or www.sprint.com/navplus (Kenworth) or call 1-877-301-9874 for activation.

Follow these steps to locate your modem ESN and use this card to capture the details.

While in front of your PACCAR In-Dash Computer HOME screen:

1. Select the "SETUP" button.
2. Select page "2" (top of screen) and select the "MODEM" button.
3. The ESN, needed for activation, will be displayed on this screen.



Write the 8-digit code here:

4. Visit www.sprint.com/smartnav (Peterbilt) or www.sprint.com/navplus (Kenworth) to complete the web portal activation form using the 8 digit ESN information (this information is required to access the portal and authenticate your account) or call 1-877-301-9874 to set up your account and activate your modem on the Sprint Mobile Broadband network.

Activation on a Sprint Internet Access Plan and credit approval is required and can be completed at www.sprint.com/smartnav (Peterbilt) or www.sprint.com/navplus (Kenworth) or by calling 877-301-9874.

For Sprint account, billing, and Sprint network related question call 1-877-301-9874.

Additional details on related Sprint products and solutions for your industry business needs can be found at www.sprint.com/smartnav (Peterbilt) or www.sprint.com/navplus (Kenworth).

Coverage not available everywhere — see sprint.com/coverage for details. Activation fees, early termination fees, and other restrictions apply. The Sprint 3G network reaches over 262 million people. Sprint and the logo are trademarks of Sprint.

*As a safety measure, drivers can access the internet only when stopped.

Connectez-vous au réseau à large bande Sprint Nationwide Mobile!

Gagnez un temps précieux et soyez plus productif – Votre véhicule est équipé d'un écran dans le tableau de bord et offre l'accès Internet (optionnel) Sprint Mobile à large bande intégré!

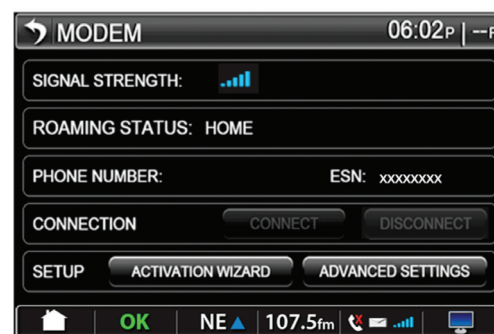
L'accès Internet intégré garde l'information dont vous avez besoin du bout des doigts, pratiquement partout où votre camion vous amène. Idéal pour vérifier la route au-delà de votre position, le prix du carburant, ou tout simplement pour vous enregistrer, ce service Internet dans le tableau de bord vous permet d'obtenir rapidement l'information dont vous avez besoin et de poursuivre votre trajet.*

Visitez www.sprint.com/smartnav (Peterbilt) ou www.sprint.com/navplus (Kenworth) ou composez le 1 877 301 9874 pour l'activation.

Suivez ces étapes pour repérer le numéro de série électronique (ESN) de votre modem et utilisez cette carte pour saisir les détails.

En étant face à l'écran d'accueil (HOME) de votre ordinateur PACCAR dans le tableau de bord:

1. Sélectionnez le bouton « SETUP » (configuration).
2. Sélectionnez la page « 2 » (en haut de l'écran), puis sélectionnez le bouton « MODEM ».
3. Le numéro de série électronique (ESN), nécessaire pour l'activation, s'affichera sur cet écran.



Écrivez le code à 8 chiffres ici:

4. Visitez www.sprint.com/smartnav (Peterbilt) ou www.sprint.com/navplus (Kenworth) pour compléter l'activation du portail Web à l'aide du numéro de série électronique (ESN) (cette information est requise pour accéder au portail et authentifier votre compte) ou composez le 1 877 301 9874 pour configurer votre compte et activer votre modem sur le réseau à large bande Sprint Mobile.

L'activation d'un plan d'accès Internet Sprint et une approbation de crédit sont requises et peuvent être obtenues à www.sprint.com/smartnav (Peterbilt) ou www.sprint.com/navplus (Kenworth), ou en composant le 877 301 9874.

Pour toute question reliée au compte Sprint, à la facturation et au réseau Sprint, composez le 1 877 301 9874.

Des détails supplémentaires sur les produits et solutions Sprint pour vos besoins d'entreprise peuvent être consultés à www.sprint.com/smartnav (Peterbilt) ou www.sprint.com/navplus (Kenworth).

La couverture n'est pas disponible partout — allez à sprint.com/coverage pour les détails. Des frais d'activation, des frais de résiliation anticipée et d'autres restrictions s'appliquent. Le réseau Sprint 3G dessert plus de 262 millions de personnes. Sprint et le logo sont des marques de commerce de Sprint.

*À titre de mesure de sécurité, les conducteurs peuvent accéder à l'Internet seulement lorsque le véhicule est à l'arrêt.

¡Conéctese a la red de banda ancha móvil nacional de Sprint!

Ahorre tiempo valioso y gane productividad. ¡Su vehículo está equipado con la Pantalla en el tablero y ofrece acceso a Internet opcional de banda ancha móvil de Sprint incorporado!

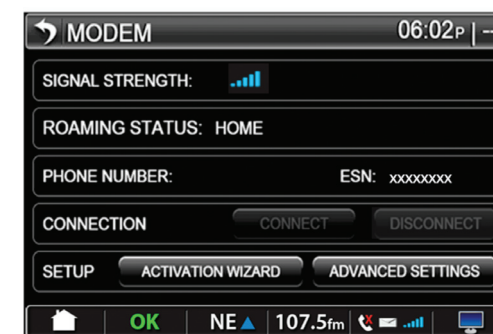
El acceso a Internet en el tablero mantiene la información que necesita al alcance de sus manos, justo en cualquier lugar a donde su camión le lleve. Ideal para observar el camino que se encuentra adelante, para verificar los precios de los combustibles o simplemente para reportarse, este servicio de Internet en el tablero le permite obtener rápidamente la información que necesita para ponerse en camino.*

Visite www.sprint.com/smartnav (Peterbilt) o www.sprint.com/navplus (Kenworth) o llame al 1-877-301-9874 para la activación.

Siga estos pasos para ubicar su ESN de módem y utilice esta tarjeta para obtener los detalles.

Mientras se encuentra delante de su pantalla de INICIO de su computadora en el tablero PACCAR:

1. Seleccione el botón "SETUP" (Configuración).
2. Seleccione la página "2" (en la parte superior de la pantalla) y seleccione el botón "MODEM" (Módem).
3. El ESN, necesario para la activación, se mostrará en esta pantalla.



Escriba el código de 8 dígitos aquí:

4. Visite www.sprint.com/smartnav (Peterbilt) o www.sprint.com/navplus (Kenworth) para completar el formulario de activación del portal Web utilizando la información del ESN de 8 dígitos (esta información es necesaria para obtener acceso al portal y autenticar su cuenta) o llame al 1-877-301-9874 para configurar su cuenta y activar su módem en la red de banda ancha móvil de Sprint.

Se requiere la activación en un Plan de acceso a Internet de Sprint y la aprobación del crédito y se puede completar en www.sprint.com/smartnav (Peterbilt) o www.sprint.com/navplus (Kenworth) o llamando al 877-301-9874.

Para obtener una cuenta o facturación de Sprint y preguntas relacionadas con la red Sprint, llame al 1-877-301-9874.

Puede encontrar detalles adicionales sobre productos y soluciones Sprint relacionados para el negocio de su industria en www.sprint.com/smartnav (Peterbilt) o www.sprint.com/navplus (Kenworth).

La cobertura no está disponible en todas partes, consulte sprint.com/coverage para obtener detalles. Aplican cuotas de activación, cuotas por cancelación anticipada y otras restricciones. La red Sprint 3G llega a más de 262 millones de personas. Sprint y el logotipo son marcas comerciales de Sprint.

*Como medida de seguridad, los conductores pueden obtener acceso a Internet solamente cuando están detenidos.